


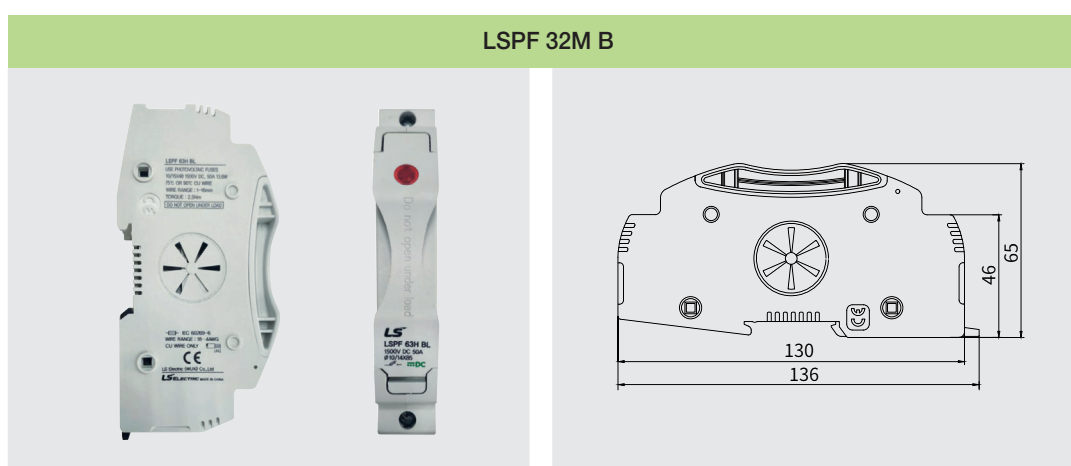
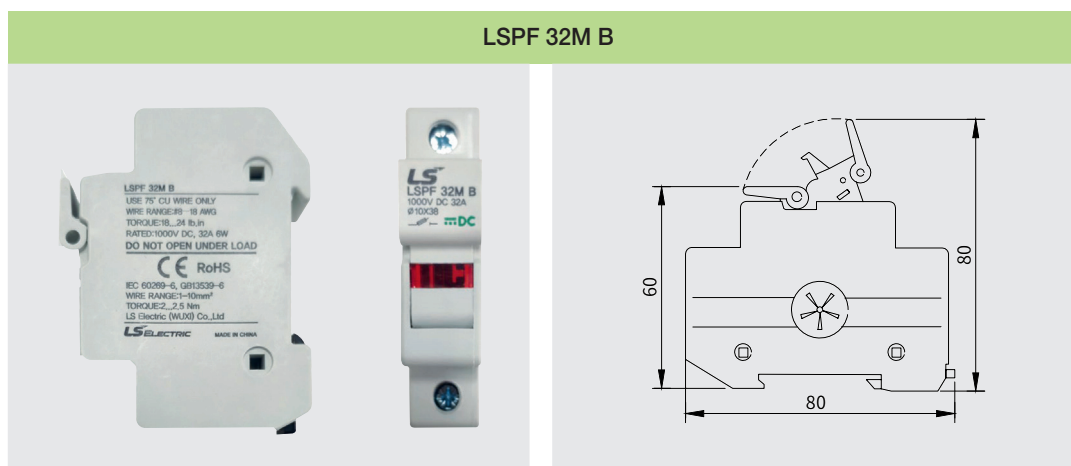
Fusible de CC

Potencia del fusible



Tipo	FUSIBLE	
Modelo	LSPF 32M	LSPF 32H
Tensión nominal	CC 1000 V	CC 1500 V
Corriente nominal	2 A~32 A	2 A~32 A
Clase de acción	gPV	gPV
Capacidad de corte	20 kA	20 kA
Constante de tiempo	1~3 ms	1~3 ms
Tamaño (mm)	10 × 38 mm	10 × 85 mm
Norma	IEC 60269-6	IEC 60269-6
Certificado	CE	CE

Potencia del portafusibles



Tipo	PORTAFUSIBLES	
Modelo	LSPF 32M B	LSPF 32H BL
Tensión nominal	CC 1000 V	CC 1500 V
Corriente nominal	32 A	50 A
Clase de acción	gPV	gPV
Indicador de señal	LED	LED
Intervalo de cables	1~10 mm ²	1~16 mm ²
Par de apriete	2~2,5 Nm	2,5 Nm
Tamaño (an. x al. x pr., mm)	18 x 80 x 60 mm	24 x 136 x 65 mm
Norma	IEC 60269-6	IEC 60269-6
Certificado	CE	CE